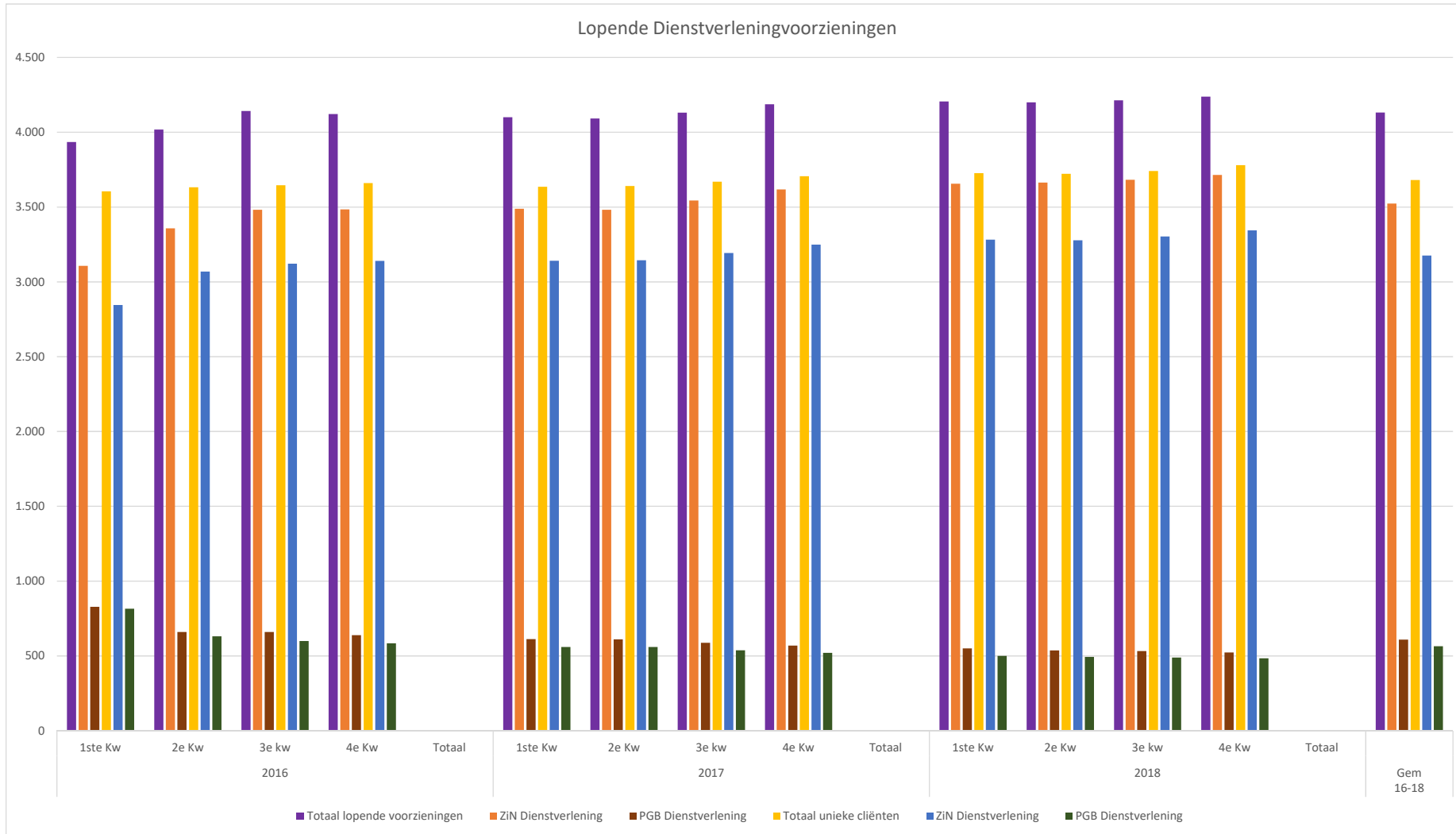


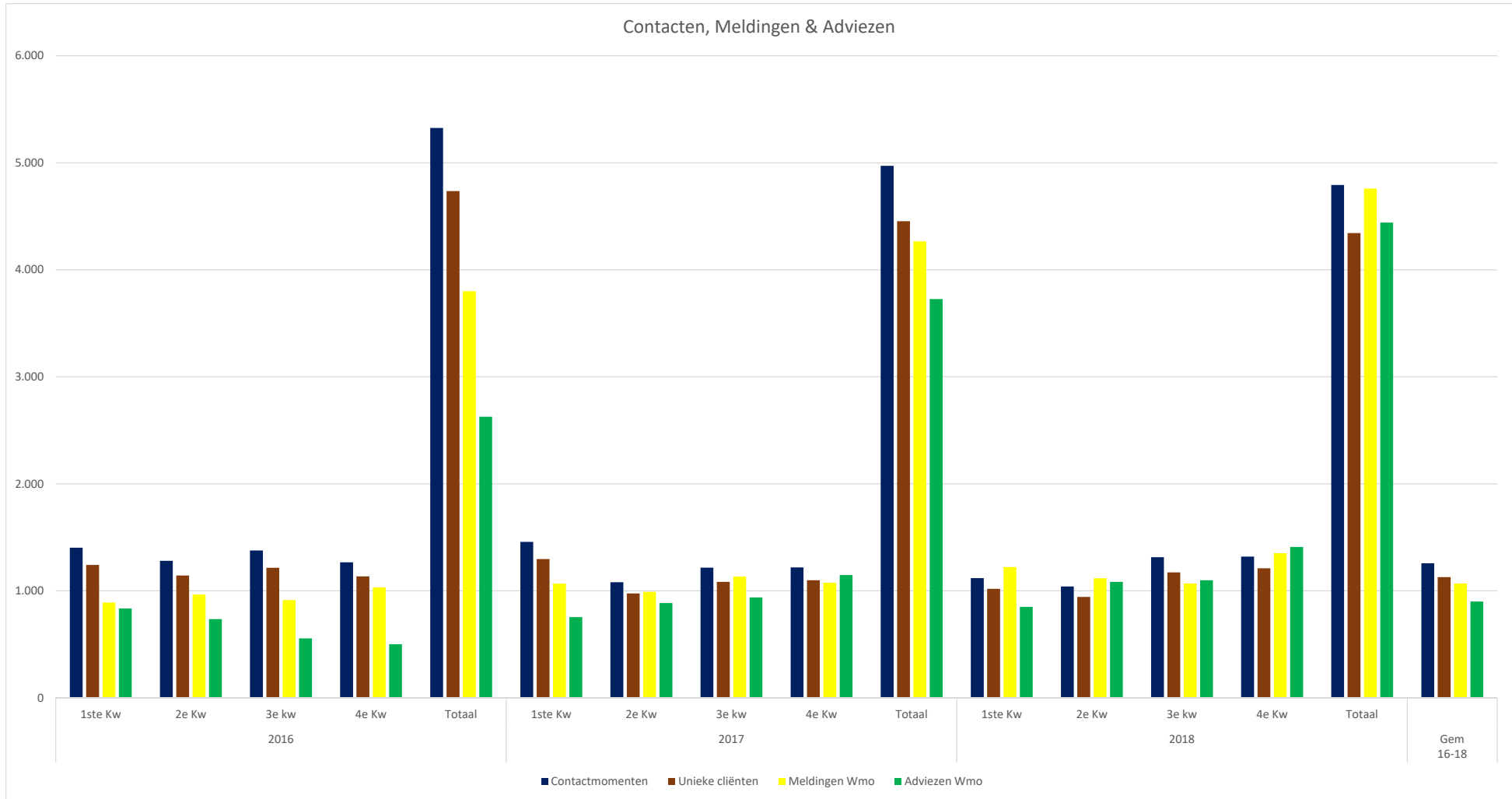
Overzicht Kwartaalrapportages Sociaal Domein / Wmo 2016 - 2018

	2016					2017					2018					Gem 16-18
	1ste Kw	2e Kw	3e kw	4e Kw	Totaal	1ste Kw	2e Kw	3e kw	4e Kw	Totaal	1ste Kw	2e Kw	3e kw	4e Kw	Totaal	
Lopende Dienstverleningvoorzieningen																
Totaal lopende voorzieningen	3.935	4.018	4.142	4.122		4.101	4.092	4.131	4.187		4.206	4.200	4.214	4.238		4.132
ZiN Dienstverlening	3.107	3.358	3.482	3.484		3.489	3.482	3.544	3.618		3.656	3.664	3.682	3.715		3.523
PGB Dienstverlening	828	660	660	638		612	610	587	569		550	536	532	523		609
Totaal unieke cliënten	3.605	3.632	3.646	3.660		3.636	3.641	3.670	3.706		3.727	3.722	3.741	3.780		3.681
ZiN Dienstverlening	2.845	3.069	3.121	3.140		3.141	3.144	3.193	3.249		3.282	3.278	3.303	3.344		3.176
PGB Dienstverlening	815	631	599	584		559	559	537	520		500	493	489	484		564
Wmo Adviescentrum																
Contactmomenten	1.403	1.280	1.377	1.266	5.326	1.457	1.080	1.216	1.219	4.972	1.118	1.040	1.314	1.320	4.792	1.258
Unieke cliënten	1.242	1.143	1.215	1.135	4.735	1.296	975	1.084	1.099	4.454	1.018	943	1.172	1.210	4.343	1.128
Meldingen Wmo	890	965	914	1.031	3.800	1.067	991	1.132	1.075	4.265	1.222	1.117	1.069	1.351	4.759	1.069
Adviezen Wmo	835	736	555	501	2.627	754	886	938	1.148	3.726	850	1.083	1.099	1.409	4.441	900
Gebruik dienstverleningsvoorzieningen																
Begeleiding	1.190	1.307	1.357	1.393		1.407	1.473	1.498	1.546		1.574	1.582	1.566	1.602		1.458
Huishoudelijke ondersteuning	2.665	2.689	2.682	2.651		2.622	2.562	2.582	2.585		2.582	2.571	2.608	2.611		2.618
Vervoer op maat	4.528	4.540	4.385	4.376		4.393	4.364	4.401	4.430		4.405	4.388	4.401	5.116		4.477
Leerlingenvervoer	585	587	459	487		499	508	461	462		472	463	448	471		492
Gebruik materiële voorzieningen																
Rolstoel	77	57	71	65	270	104	91	118	86	399	96	123	87	112	418	91
Vervoersvoorziening	44	44	59	48	195	54	42	62	63	221	65	74	98	57	294	59
Woningvoorziening	54	59	76	79	268	81	92	87	127	387	110	103	110	83	406	88
Bezwaarschriften																
Binnengekomen	47	100	45	12	204	22	15	20	5	62	19	7	12	13	51	26
Afgehandeld	15	5	9	8	37	9	11	16	11	47	8	4	5	7	24	9
Advies afgehandelede bezwaarschriften																
(Gedeeltelijk) gegrond	1	0	1	2	4	3	2	1	0	6	1	0	0	0	1	1
Ingetrokken	1	2	1	0		Vanaf 2017 niet meer vermeld					Vanaf 2017 niet meer vermeld					
Niet gegrond	12	3	6	4		Vanaf 2017 niet meer vermeld					Vanaf 2017 niet meer vermeld					
Niet ontvankelijk	1	0	1	2		Vanaf 2017 niet meer vermeld					Vanaf 2017 niet meer vermeld					
Termijnoverschrijdingen afhandeling																
Buiten termijn	1	0	2	3		Vanaf 2017 niet meer vermeld					Vanaf 2017 niet meer vermeld					
Binnen termijn	14	5	7	5		Vanaf 2017 niet meer vermeld					Vanaf 2017 niet meer vermeld					

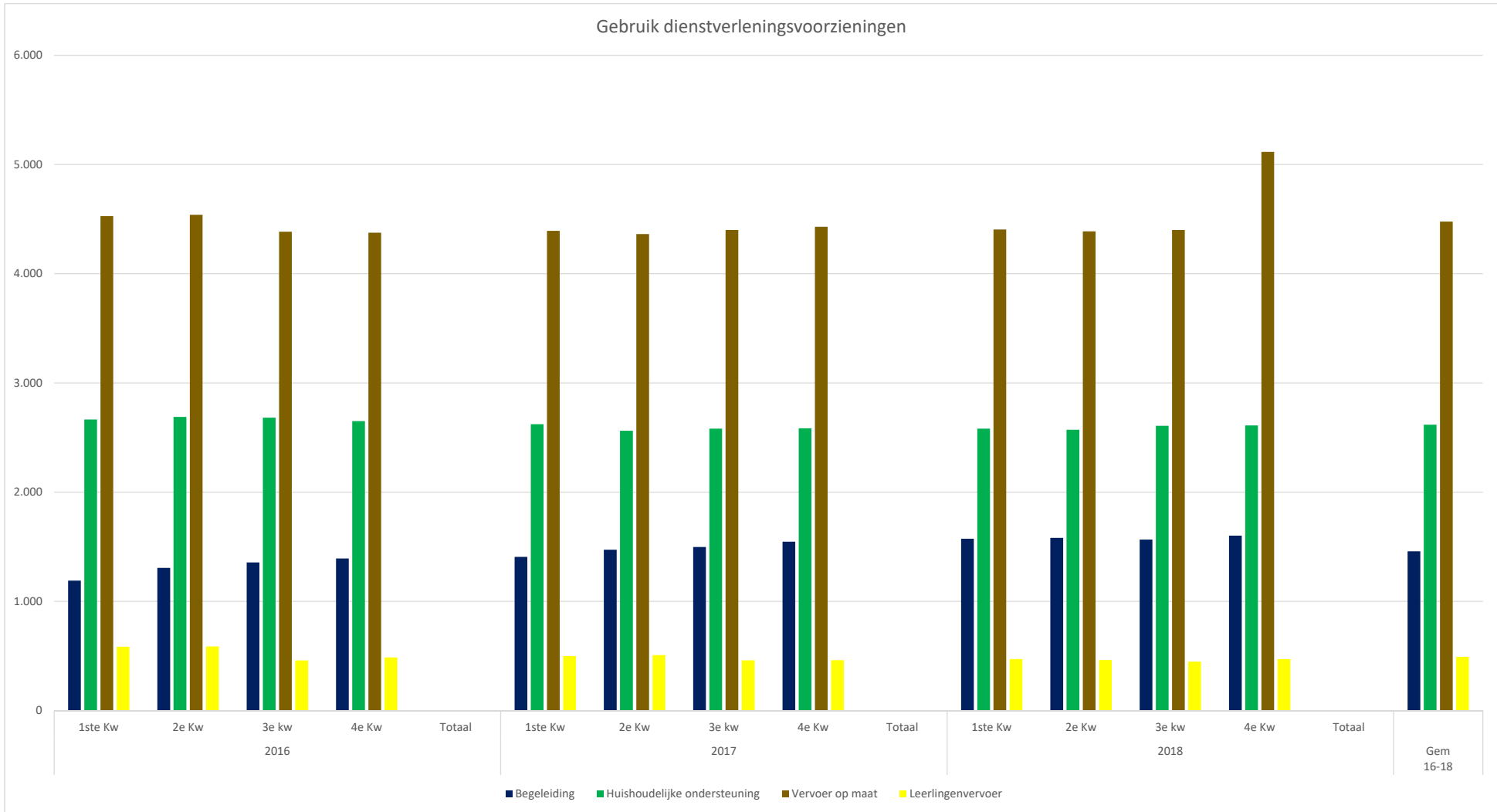
Overzicht Kwartaalrapportages Sociaal Domein / Wmo 2016 - 2018



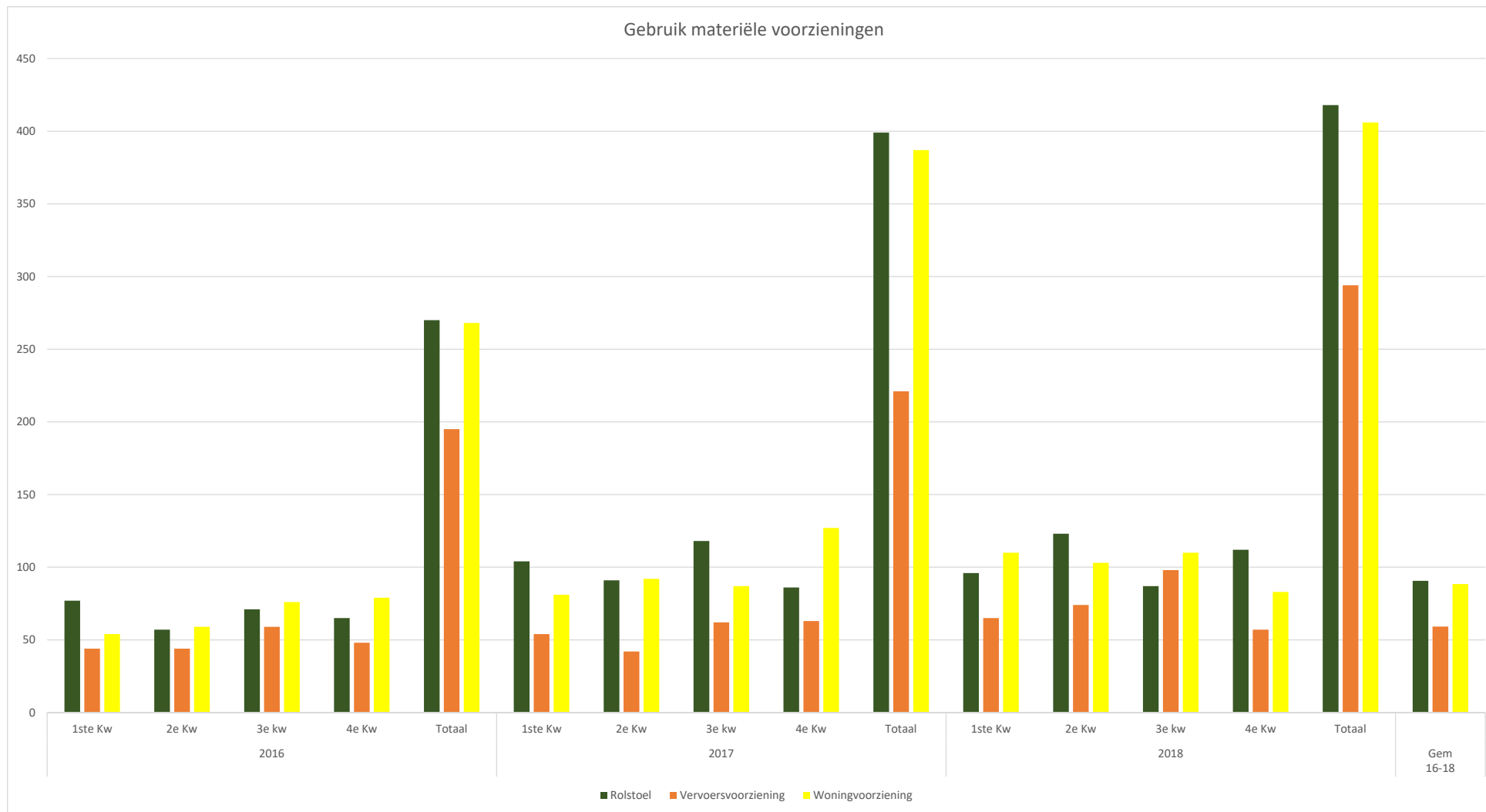
Overzicht Kwartaalrapportages Sociaal Domein / Wmo 2016 - 2018



Overzicht Kwartaalrapportages Sociaal Domein / Wmo 2016 - 2018



Overzicht Kwartaalrapportages Sociaal Domein / Wmo 2016 - 2018



Overzicht Kwartaalrapportages Sociaal Domein / Wmo 2016 - 2018

